


Características de las Puertas Feather River

MADERAS ESTÁNDAR



PrimeAdvantage™



Las puertas PrimeAdvantage™ están fabricadas con DM laminado resistente a las abolladuras y vienen preparadas con tres capas de primer, lo que resulta en una superficie lisa y fácil de pintar.

Pino StainTru™



Las puertas de Pino StainTru™ están fabricadas con laminado de madera de pino claro, lo que proporciona una superficie apta para recibir manchas de cualquier color claro o la aplicación de una pintura.

Encino Rojo StainTru™



Las puertas de Encino Rojo StainTru™ están fabricadas con laminado de madera de encino, lo que proporciona una superficie apta para recibir una mancha clara, media u oscura.

DISEÑO DE LOS PERFILES

Estilo Mission



Estilo Ovolo



Para puertas dobles y triples de cristal



Para puertas de cristal sencillas




SISTEMA DE PUERTA**



Ensamblamos los sistemas de puerta con marco de Feather River de acuerdo a sus requerimientos, combinando siempre las mejores características de cada componente. Cada puerta es premontada a medida para conseguir un ajuste perfecto y una alineación adecuada de toda la quincallería.

OPCIONES DE MARCOS (UMBRAL)



Marco en Prime (estándar)



Marco de Pino




Marco de Encino

Todos los sistemas de puerta Feather River incluyen un marco de PrimeAdvantage™ para facilitar el proceso de pintura. Como opción ofrecemos marcos a juego en la misma variedad de madera de las puertas para asegurar un aspecto absolutamente homogéneo.



Preparación para el Cerrojo



Preparación para el Picaporte



Preparación para las Bisagras



Contrachapa*



Cerrojo Embutido*

OPCIONES DE BISAGRAS



Bronce



Patinado



Zinc



Níquel Satinado



Cromo Pulido



Bronce Antiguo



Bronce Bruñado

Los sistemas de puerta y marco de Feather River incluyen bisagras de primera calidad, seleccionando entre siete acabados disponibles la que mejor combine con su puerta, los herrajes y la decoración.

Variedades de Madera StainTru™

CEREZO



DUREZA

Media a Alta

COLOR

Desde un ligero tono canela hasta café rojizo oscuro

VETA

Veta con ondas y manchas que crean un patrón distintivo

ACABADO

Queda bien con cualquier mancha.

CAOBA



DUREZA

Media

COLOR

Desde beige rojizo hasta café oscuro

VETA

Por lo general es recta, pero puede tener marcas en forma de cinta, ondas o estar matizada

ACABADO

Acepta bien cualquier mancha.

ALISO NUDOSO



DUREZA

Suave a Media

COLOR

Al ser cortada, la madera presenta un color claro, pero se oscurece hasta un tono café claro debido a la exposición al medio ambiente

VETA

Por lo general es recta, pero no tiene un patrón distintivo, o presenta un patrón tenue con pequeños nudos abiertos

ACABADO

Presenta excelentes características para recibir una mancha, pero no se recomienda aplicar pintura, debido a que tiene nudos abiertos.

MAPLE



DUREZA

Duro

COLOR

Desde color crema hasta un ligero tono café rojizo

VETA


Por lo general es recta, pero puede ser ondulada o rizada, lo que se conoce como mota

ACABADO

Presenta excelentes propiedades de adhesividad con la pintura y acepta las manchas bien, aunque a veces el pigmento no penetra de manera homogénea



MARCOS DE MADERA FINA A COMBINACIÓN



Todos los sistemas de puerta Feather River incluyen un marco de PrimeAdvantage™. Como opción ofrecemos marcos a juego en la misma variedad de maderas finas de las puertas (Cerezo, Aliso Nudoso, Caoba y Maple) para asegurar un aspecto absolutamente homogéneo.

www.featherriverdoor.com